

ACTIVIDAD N°7

hoy serás



artesano

Temporada Congo Cultura Congo



Participa en un mini proyecto de aula y crea tu propio sombrero o tipos de coronas congo con materiales reciclados del entorno:



Ponte creativo.


Materiales: utiliza cartón, retazos de tela, cintas, encajes, goma fría, cinta adhesiva, tijeras y decoraciones variadas según tu diseño de sombrero o corona.

Indicaciones para una corona: recorta una tira del ancho de tu cabeza y pégala. Corta siete tiras de cartón de la misma medida y pega las puntas alrededor de la base a la misma distancia. Únelas al centro e inclínalas hacia abajo donde irá la cruz que lleva en el centro. Decora a tu gusto las tiras con tela, cintas o encajes, cuentas de vidrio, objetos brillantes. Asegúrate que quede alineado con los bordes y deberá verse como en las imágenes.




Cuenta en el grupo tu experiencia al elaborar tu sombrero o corona y argumenta sobre tu aprendizaje acerca de la cultura congo, con una acción que puedes promover en tu familia para seguir celebrando la libertad.


Señala algunos aspectos importantes del vestuario congo en las mujeres y en los hombres:




Empty white rounded rectangular box for notes.



Empty white rounded rectangular box for notes.



Empty white rounded rectangular box for notes.



Empty white rounded rectangular box for notes.